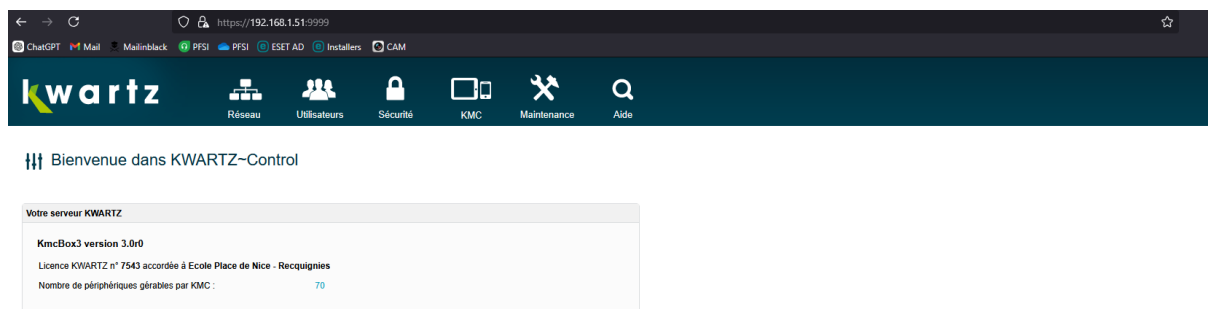


## Procédure pour Mise à jour des tablettes sous Kwartz



Il faut se connecter sur la console KMCBOX en administrateur.



Créer un code de déverrouillage et l'appliquer aux tablettes concernées.

**kwartz** Équipements Applications Documents Profils KmcFilter Déploiement Utilisateurs KMC Prof Aide Administrateur KWARTZ Déconnexion

### Liste des équipements

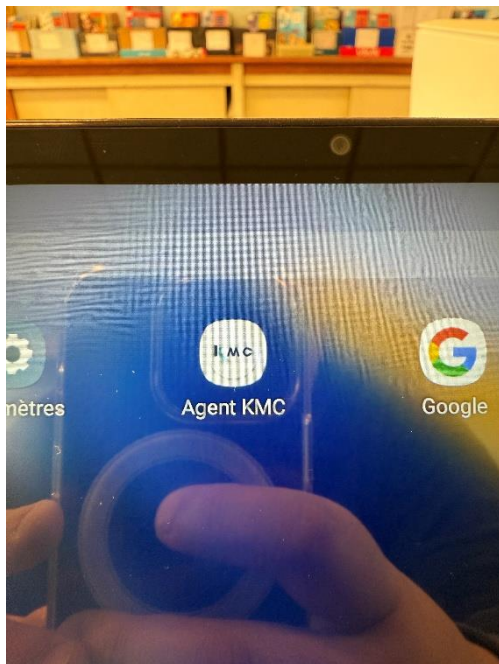
Filterer  
Tous 61  
Connecté 27

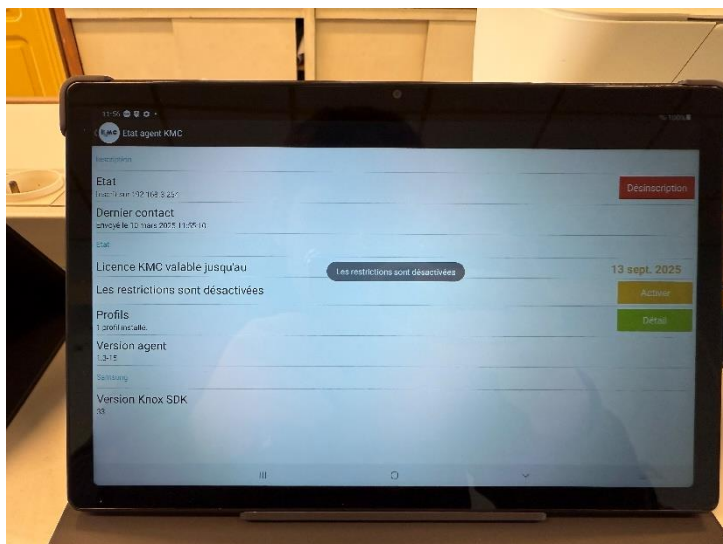
Session  
Certificat de notification Apple  
Mise à jour agent  
Mise à jour CA Apple  
Exporter  
Cours

Modifier le code de déverrouillage  
Code de déverrouillage  
Modifier

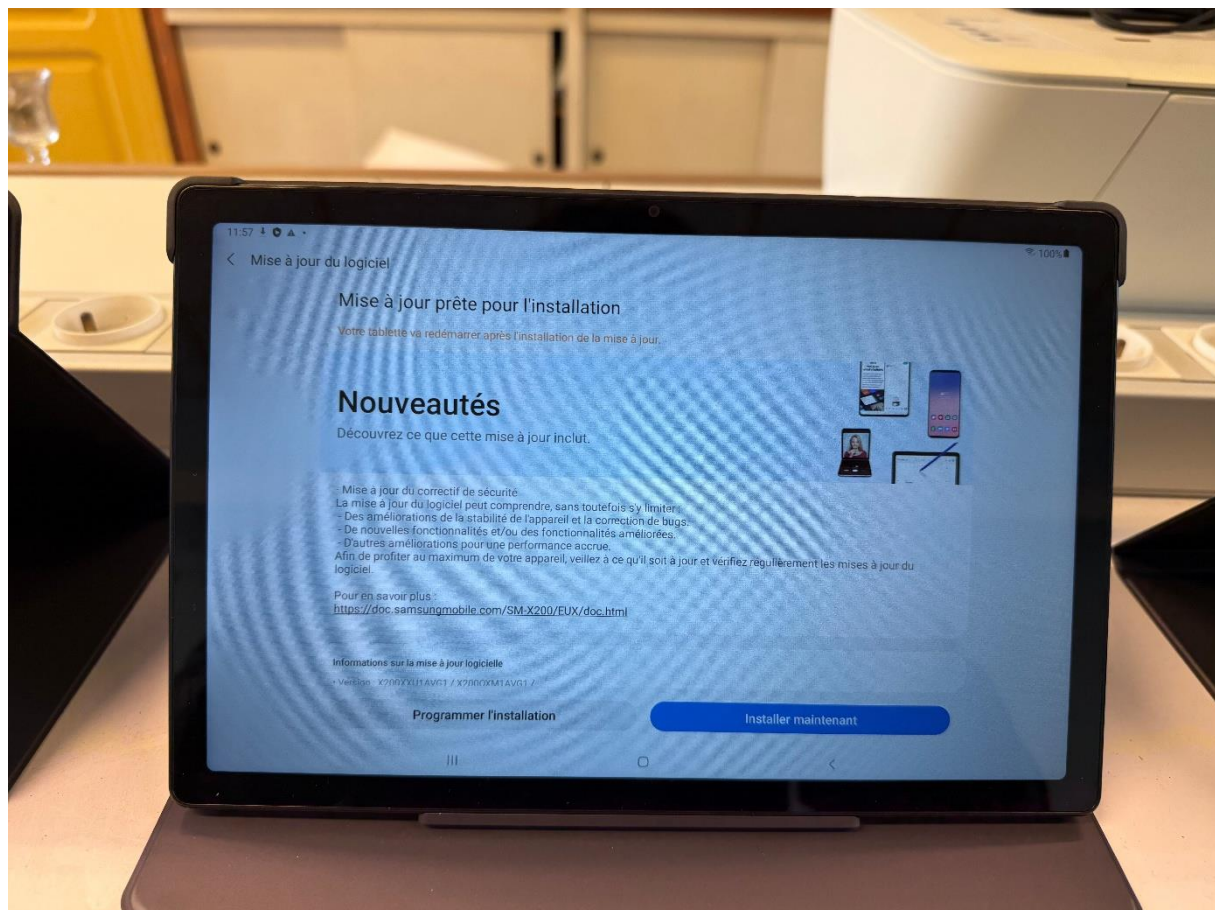
Équipement	Profil	Batterie	Dernier contact
Galaxy Tab A8	Agent KMC	67 %	11:47
Galaxy Tab A8-01		100 %	11:47
Tab A8 de Tablettes	Agent KMC	64 %	11:47
Tab A8 de Tablettes-01		58 %	11:47
Tab A8 de Tablettes-02	Paramètres	78 %	11:47
Tab A8 de Tablettes-03		59 %	11:47
Tab A8 de Tablettes-04		56 %	11:47
Tab A8 de Tablettes-05		100 %	11:47
Tab A8 de Tablettes-06		66 %	11:47
Tab A8 de Tablettes-08		58 %	11:47
Tab A8 de Tablettes-10	Data Restore Tool	58 %	11:46
Tab A8 de Tablettes-13		59 %	11:47
Tab A8 de Tablettes-15		100 %	11:47
Tab A8 de Tablettes-17	Agent KMC	63 %	11:47
Tab A8 de Tablettes-19		63 %	11:47
Tab A8 de Tablettes-20		59 %	11:47
Tab A8 de Tablettes-21		55 %	11:47
Tab A8 de Tablettes-22		61 %	11:47
Tab A8 de Tablettes-25		60 %	11:47
Tab A8 de Tablettes-26		65 %	11:47
tab32	Agent KMC	97 %	11:47
tab36		55 %	11:47

Se rendre sur l'agent et déverrouiller les restrictions :

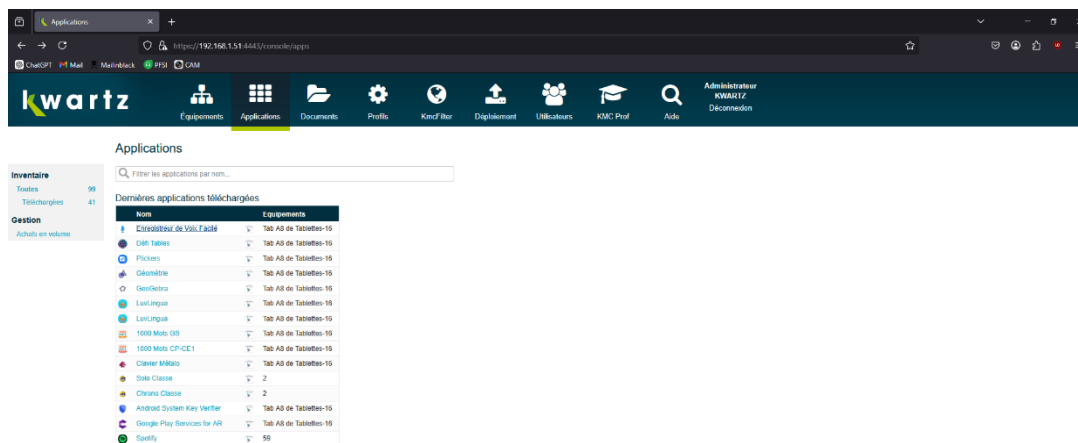




Ensuite nous pouvons lancer les mises à jours



Pour déployer des applications, il faut d'abord installer les applications sur une tablette puis les intégrer dans la KMC BOX



Il faut sélectionner l'application et l'ajouter au « Magasin »



## Application 'Enregistreur de Voix Facile'

Non disponible dans le magasin



Installée sur 1 équipement(s)




	Equipement	Version	Installée le
<input type="checkbox"/>	  Tab A8 de Tablettes-16	2.9.0	09:25

L'application est bien dans le magasin et elle est installée sur un équipement celui pour la configuration.



## Application 'Enregistreur de Voix Facile'

Magasin d'application



Installer

Version	Nécessite Android	Taille	Ajouté par	Le
 2.9.0	9 ou version ultérieure	19.86 Mo	 Administrateur KWARTZ	17 mar 2025 10:23

Installée sur 1 équipement(s)

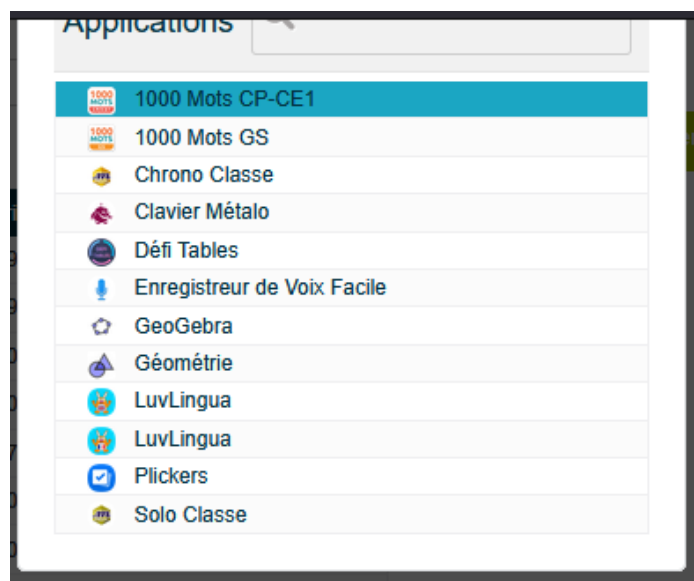
	Equipement	Version	Installée le
<input type="checkbox"/>  	Tab A8 de Tablettes-16	2.9.0	09:25

Résumé des commandes

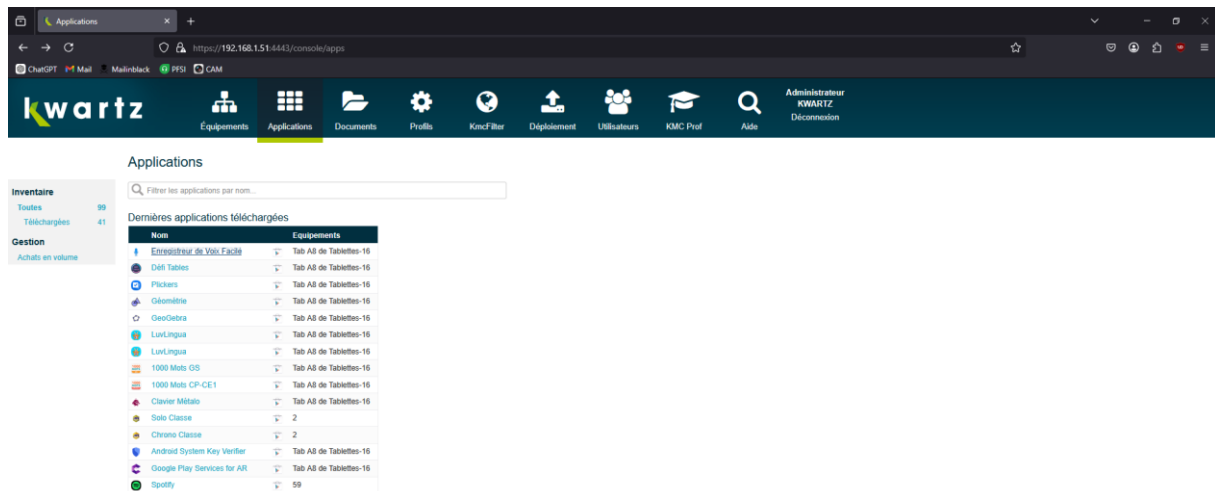
1

 Terminée

Après avoir ajouté toutes les applications nécessaires :



Il suffit de sélectionner les applications et de les déployer sur toute les tablettes



The screenshot displays the Kwartz web interface for managing applications. The top navigation bar includes the Kwartz logo and several menu items: Équipements, Applications (selected), Documents, Profils, KincFilter, Déploiement, Utilisateurs, KMC Prof, Aide, and a user profile section for 'Administrateur KWARTZ' with a 'Déconnexion' link.

The main content area is titled 'Applications' and features a search bar with the placeholder text 'Filter les applications par nom...'. Below the search bar, there is a section titled 'Dernières applications téléchargées' which contains a table of applications.

Nom	Equipements
Entrepreneur de Voir Facile	Tab A8 de Tablettes-16
Deft Tables	Tab A8 de Tablettes-16
Pickers	Tab A8 de Tablettes-16
Géométrie	Tab A8 de Tablettes-16
GeoGebra	Tab A8 de Tablettes-16
LuxLingua	Tab A8 de Tablettes-16
LuxLingua	Tab A8 de Tablettes-16
1000 Mots GS	Tab A8 de Tablettes-16
1000 Mots CP-CE1	Tab A8 de Tablettes-16
Clavier Maître	Tab A8 de Tablettes-16
Solo Classe	2
Chrome Classe	2
Android System Key Verifier	Tab A8 de Tablettes-16
Google Play Services for ARM	Tab A8 de Tablettes-16
Spotify	59