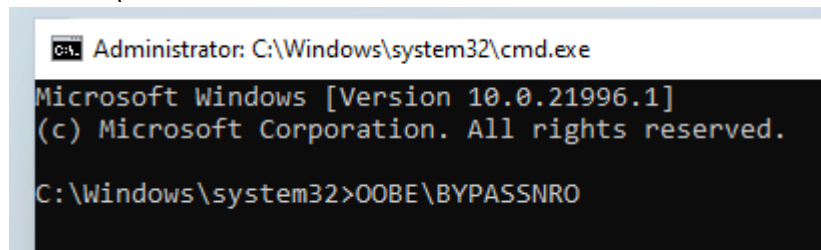


Procédure d'Installation d'un PC Windows 11 pour Boulangerie Louise

1. RÉCEPTION ET PRÉPARATION DU MATÉRIEL

- Réception du PC HP (en tant que HP Partner).
- Mise sous tension de la machine HORS RÉSEAU pour éviter les mises à jour automatiques durant la configuration.
- Ouverture d'une invite de commande (CMD) et exécution de la commande suivante :
OOBE\BYPASSNRO



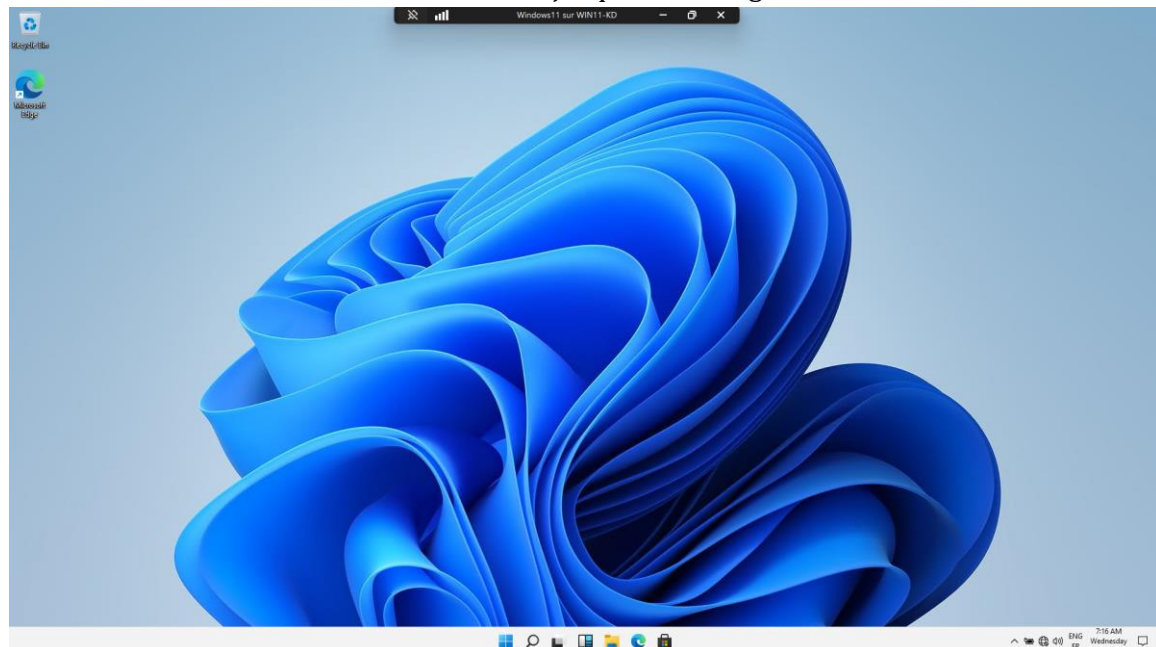
```
Administrator: C:\Windows\system32\cmd.exe
Microsoft Windows [Version 10.0.21996.1]
(c) Microsoft Corporation. All rights reserved.

C:\Windows\system32>OOBE\BYPASSNRO
```

Cette commande permet de contourner l'obligation de connexion Internet lors de la configuration initiale.

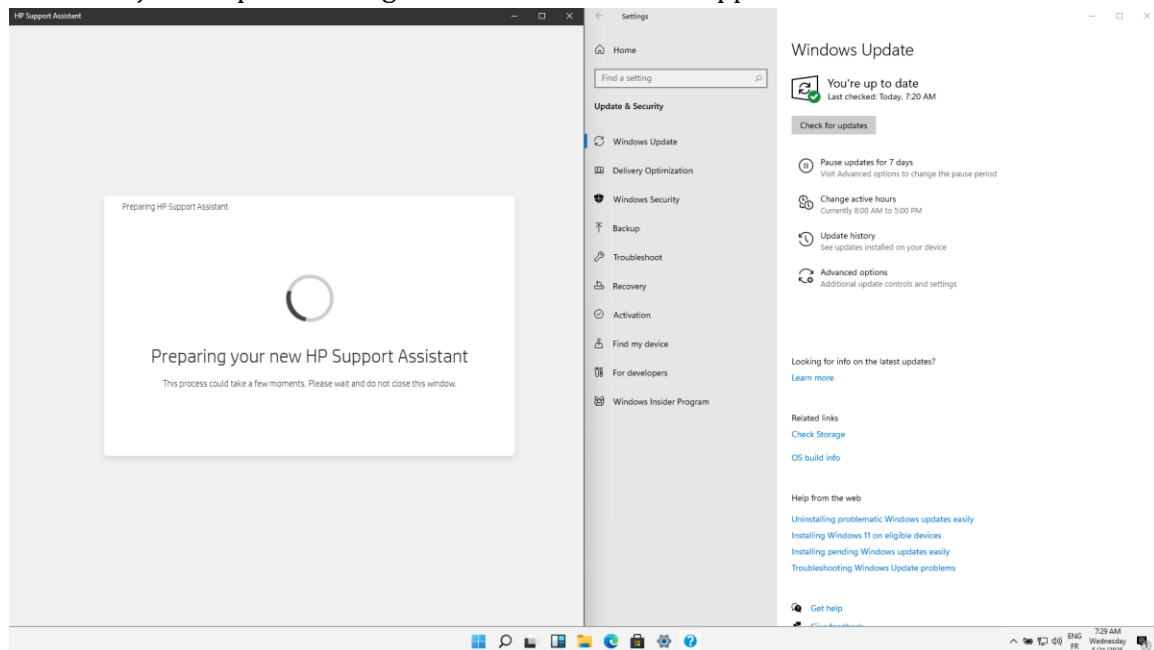
2. CONFIGURATION INITIALE DE WINDOWS 11

- Désactiver toutes les options superflues lors de la configuration initiale.
- Laisser Windows s'installer normalement jusqu'à l'affichage du bureau.



3. CONNEXION AU RÉSEAU ET MISES À JOUR

- Connecter le PC au réseau.
- Effectuer les mises à jour Windows via Windows Update.
- Mettre à jour les pilotes et logiciels HP à l'aide de HP Support Assistant.

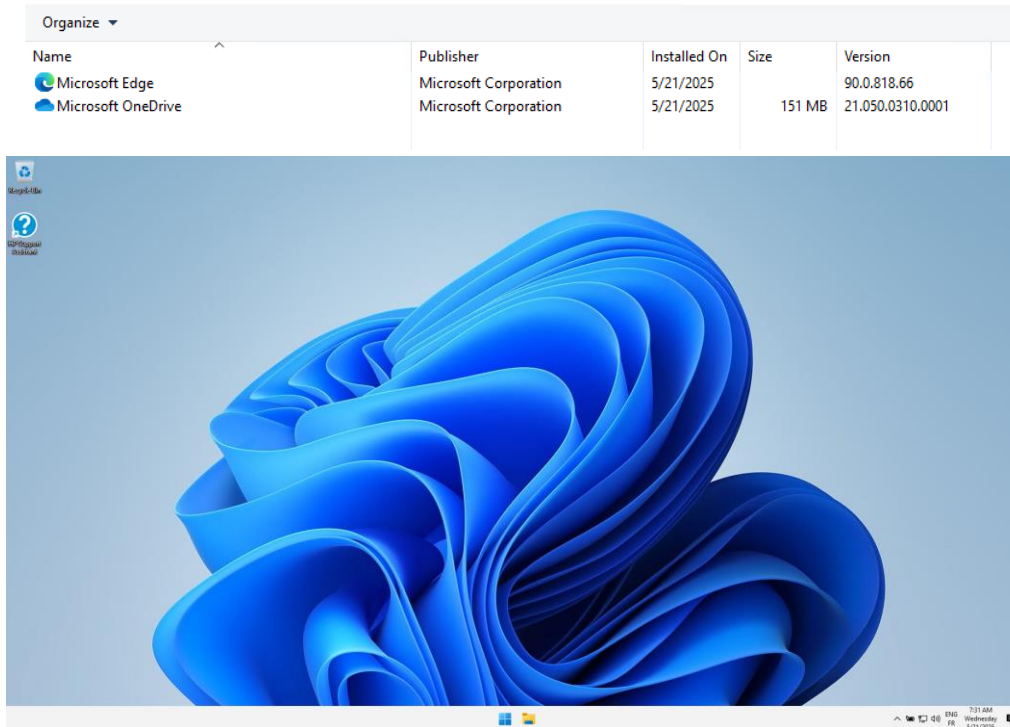


4. NETTOYAGE ET OPTIMISATION

- Désinstallation des logiciels préinstallés inutiles :
 - Suppression de HP Wolf Security.
 - Suppression des préinstallations Office 365.
- Nettoyage du menu Démarrer pour obtenir une interface propre et épurée.
- Installation de logiciel et lancement de scripts

Uninstall or change a program

To uninstall a program, select it from the list and then click Uninstall, Change, or Repair.



5. INSTALLATION DES LOGICIELS SPÉCIFIQUES

- Depuis le NAS, récupérer l'antivirus destiné à Boulangerie Louise (SentinelOne) (ESET pour particulier et clients et WithSecure depuis EuroInfo) et l'installer.
- Installer et configurer la suite Microsoft Office 2024 comprenant Outlook, Excel et Word.

6. INTÉGRATION AU DOMAINE ET CONFIGURATION UTILISATEUR

- Intégrer le PC au domaine de l'entreprise directement sur site.
- Création et configuration du compte utilisateur.
- Connexion à Outlook avec l'adresse email spécifique créée pour Boulangerie Louise.

7. VALIDATION ET FINALISATION

- Vérification de la bonne installation et du bon fonctionnement des logiciels.
- Documenter l'installation pour le suivi et la maintenance future.